

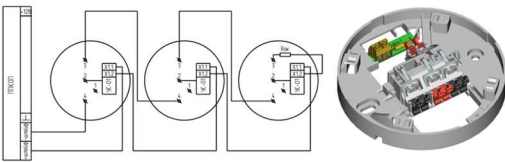
Датчик дыма ZONT ИП 212-141

Установка

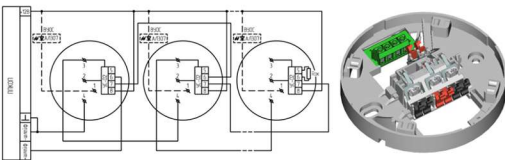
Соединение датчика с розеткой является разъемным. Круговые контакты позволяют становливать извещатель, не ориентируя его относительно розетки. Розетка является унифицированной и позволяет устанавливать любой извещатель тм Рубеж без перемонтажа системы. Подключение минусового провода ШС к контактам 3 и 4, короткозамкнутым через извещатель, позволяет получить сигнал «неисправность ШС» на ППКП при изъятии извещателя с розетки.

Извещатель имеет возможность установки на подвесной потолок, используя для этого специальную розетку, совмещенную с монтажным кольцом.

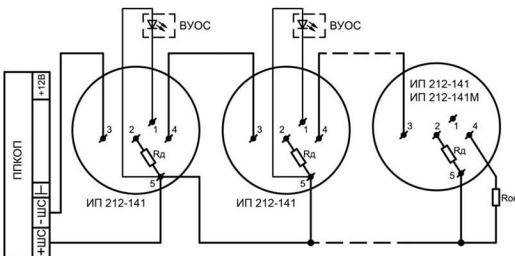
Безвинтовой способ крепления проводов с помощью кнопки-зажима обеспечивает надежный контакт и простоту монтажа.



Извещатель может работать с приборами, имеющими четырехпроводную схему включения. Для этого используется устройство согласования УС-02. Оно устанавливается в корпусе штатной розетки извещателя.



Извещатель обеспечивает возможность подключения выносного устройства оптической сигнализации (ВУОС).



Если не требуется функция двойной сработки, то добавочный резистор R_d не устанавливается. При этом приемно-контрольный прибор должен иметь функцию ограничения тока в режиме «Пожар» до 20 мА во избежание выхода из строя извещателя.